




Déchiffrer



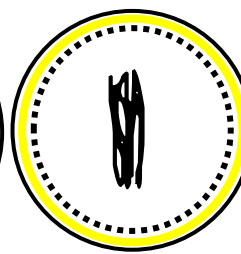
Enrichir son
vocabulaire




Comprendre ce
que je lis



Lire avec
fluidité



Intégrer les
règles



Culture
littéraire

Séance 17 : Utiliser les images pour comprendre les mots

1) Présentation des objectifs



« La dernière fois nous avons vu que lorsque nous lisons un livre, des images se forment dans notre tête, que nous fabriquons un petit film lorsque nous comprenons une histoire. Aujourd'hui, nous allons voir ce qu'il faut faire lorsque nous ne comprenons pas, c'est-à-dire lorsqu'aucune image ne se forme. »


2) Explication

« Lorsqu'on lit parfois, aucune image ne se forme. Cela peut-être pour plusieurs raisons, je suis fatiguée, je pense à autre chose, le livre est trop compliqué ou ne me plaît pas ou alors je ne comprends pas tous les mots. Pour chaque raison il y a plusieurs stratégies de lecture à utiliser. Nous allons parler d'une stratégie que l'on peut utiliser lorsqu'on ne comprend pas tous les mots. Cette stratégie c'est utiliser les images, les illustrations. »

3) Pratique guidée

Utiliser un album dont les illustrations apportent un éclairage sur le texte. Les albums de Ponti sont un excellent support, comme *Les chaussures neuves*.

« Voici comment procéder » Lire l'album puis s'arrêter lors d'un mot compliqué, comme le verbe admirer (page 8) dire « je ne comprends pas ce qu'il fait, que se passe-t-il sur l'illustration ? Ah oui, il regarde ses chaussures » continuer sa lecture et s'arrêter à nouveau sur un passage compliqué (exemple p18 de cet album). Dire « Je ne comprends pas ce passage, que se passe-t-il sur l'illustration ? Ah oui d'accord, je vais relire pour mieux comprendre les mots » Relire le passage puis reformuler avec d'autres mots.



Vous voyez que les illustrations d'un album peuvent nous aider à mieux comprendre ce qu'on lit. Elles peuvent nous aider à comprendre un mot que l'on ne connaît pas ou à comprendre un passage un peu compliqué.

4) Pratique autonome

Rejoignez votre nid de lecteur et lisez pendant le temps de lecture de la manière que vous souhaitez. Pensez à utiliser la stratégie d'aujourd'hui lorsque vous ne comprenez pas ce que vous lisez.

5) Bilan

« Comment s'est passé votre lecture ? Avez-vous utilisé des illustrations ? Comment vous ont-elles aidés ? »