



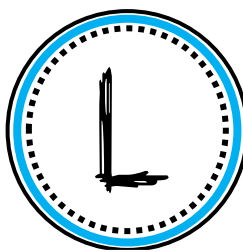
Déchiffrer




Enrichir son
vocabulaire




Comprendre ce
que je lis



Lire avec
fluidité



Intégrer les
règles



Culture
littéraire

Séance 1 : La bibliothèque de classe



1) Présentation des objectifs

« Chaque jour, vous aurez un temps pour lire un livre que vous aurez choisi. Ces livres sont rangés dans la bibliothèque de classe. Ils sont répartis dans des caisses, par genre, c'est-à-dire qu'ils sont rangés avec les livres qui leur ressemblent. Cette organisation est très importante pour pouvoir trouver facilement un livre que l'on connaît ou pour choisir en fonction de ce que l'on a envie de lire. Pour pouvoir emprunter un livre, il faut donc que vous compreniez comment fonctionne cette bibliothèque. »

2) Explication

« Les livres sont répartis en 6 caisses. Les albums, les romans, les magazines, les documentaires, les bandes dessinées et les journaux. » Montrer un exemplaire de chaque caisse comme exemple

3) Pratique autonome

« Vous allez maintenant aller dans la bibliothèque pour regarder les différents livres qui se trouvent dans les caisses. Observez bien, car ensuite je vous donnerai le test du champion de la bibliothèque ! »

4) les champions de la bibliothèque

« Maintenant que vous avez observé le rangement de la bibliothèque, vous pouvez passer le test. Il s'agit de relier le livre à la bonne caisse de la bibliothèque. Le but est de tous les ranger au bon endroit, donc si vous avez un doute, vous avez le droit de vous lever pour vérifier. Pour cela, vous devez colorier une étoile joker à chaque fois que vous vous levez. »

4) Bilan

« Qu'avons-nous appris aujourd'hui ? Pourquoi est-ce important de ranger les livres dans la bonne caisse ? »

Coller l'étiquette champion de la bibliothèque !